

CLINICA DE ESPECIALIDADES MEDICAS Y ODONTOLOGICAS MEDIDENT DEL CARIBE SAS  
NIT. 900.079.913-4


Expresado En pesos Colombianos

ESTADO DE SITUACION FINANCIERA A DICIEMBRE 31 2025 COMPARATIVO AÑO 2024

(Pulicacion autorizada por la Super Intendencia Nacional de Salud)

Barranquilla - Atlantico , 10 Febrero de 2026.

CODIGO		NOTAS	dic-25	dic-24
1	<b>ACTIVO</b>			
	<b>Activo Corriente</b>			
11	Efectivo y Equivalente de Efectivo	1	<b>96.026.035</b>	<b>81.367.947</b>
1101	Efectivo y Equivalente de Efectivo		15.755.779	1.097.691
1103	Inversiones Corto Plazo		80.270.256	80.270.256
13	Deudores Comerciales y Otras Cuentas por cobrar	2	<b>458.350.639</b>	<b>404.081.868</b>
1301	Valor Nominal		317.606.652	298.916.648
1313	Anticipo a contratistas		6.000.000	750.000
1314	Activos No Financieros-Anticipos		28.186.905	-
1316	Cuentas por Cobrar a Trabajadores		-	20.397.619
1319	Deudores Varios		186.158.540	127.359.325
1320	Deterioro		(79.601.458)	(43.341.724)
	<b>Total Activo Corriente</b>		<b>554.376.674</b>	<b>485.449.815</b>
	<b>Activo No Corriente</b>			
15	Propiedades Planta y Equipo	3	<b>46.828.364</b>	<b>55.552.496</b>
1502	Propiedades Planta y Equipo al modelo de la revaluacion		84.710.146	85.006.930
1504	Depreciacion acumulada al modelo de la revaluacion		(37.881.782)	(29.454.434)
18	Otros Activos	4	<b>5.218.495</b>	<b>5.218.495</b>
1812	Activo por impuesto diferido		5.218.495	5.218.495
	<b>Total Activo No Corriente</b>		<b>52.046.859</b>	<b>60.770.991</b>
	<b>TOTAL DEL ACTIVO</b>		<b>606.423.533</b>	<b>546.220.806</b>
2	<b>PASIVO</b>			
	<b>PASIVO CORRIENTE</b>			
21	<b>Pasivos financieros</b>	5	<b>242.719.470,00</b>	<b>241.153.892,00</b>
2101	Obligaciones financieras		2.645.770,00	3.737.864,00
2120	Otros Costos y gastos por pagar		240.073.700,00	237.416.028,00
22	<b>Impuestos , Gravámenes y tasas</b>	6	<b>33.315.694</b>	<b>14.399.000</b>
2201	Retencion en la fuente		5.784.136,00	900.000,00
2202	De Renta y Complementarios		27.531.558,00	13.499.000,00
23	<b>Beneficios a los empleados</b>	7	<b>52.748.918,00</b>	<b>57.383.775,00</b>
2301	Beneficios a los empleados a corto plazo		52.748.918,00	57.383.775,00
25	<b>Otros pasivos y anticipos recibidos</b>	8	<b>2.171.000,00</b>	<b>1.550.000,00</b>
2502	Depositos Recibidos		2.171.000,00	1.550.000,00
	<b>TOTAL PASIVO CORRIENTE</b>		<b>330.955.082,00</b>	<b>314.486.667,00</b>
	<b>TOTAL DEL PASIVO</b>		<b>330.955.082,00</b>	<b>314.486.667,00</b>
3	<b>PATRIMONIO</b>			
31	Patrimonio de las entidades	9	<b>40.000.000</b>	<b>40.000.000</b>
3101	Capital Suscrito y Pagado		40.000.000	40.000.000
33	Reservas		<b>56.859.327</b>	<b>51.900.373</b>
3301	Reserva Legal		30.462.834	25.503.880
3302	Reservas Estatutarias		26.396.493	26.396.493
35	Resultado del Ejercicio		<b>178.609.124</b>	<b>139.833.766</b>
3501	Resultado del Ejercicio		43.734.313	7.882.535
3502	Resultados acumulados		134.874.811	131.951.231
	<b>TOTAL PATRIMONIO</b>		<b>275.468.451</b>	<b>231.734.139</b>
	<b>TOTAL PASIVO Y PATRIMONIO</b>		<b>606.423.533</b>	<b>546.220.806</b>



GUIDO JOSE BUEVAS SALAS  
Representante Legal



KAREN ACOSTA PEREZ  
Contador TP 116939-T

CLÍNICA DE ESPECIALIDADES MEDICAS Y ODONTOLÓGICAS MEDIDENT DEL CARIBE SAS

NIT. 900.079.913-4

Expresado En pesos Colombianos

ESTADO DE RESULTADOS INTEGRALES ENERO A DICIEMBRE 31 2025 COMPARATIVO AÑO 2024

Barranquilla - Atlántico, 10 Febrero de 2026.

CODIGO	DESCRIPCION	NOTAS	DIC-31 2025	DIC-31 2024
<b>41</b>	<b>INGRESOS DE ACTIVIDADES ORDINARIAS</b>	<b>10</b>		
4101	Ingresos de las Instituciones Prestadoras de Salud IPS		723.978.953,00	645.651.423,00
42	No operacionales			
4201	Intereses		4.251.539,00	6.895.000,00
4214	Diveros		1.633.122,00	6.271,00
	<b>TOTAL INGRESOS</b>		<b>729.863.614</b>	<b>652.552.694</b>
<b>61</b>	<b>COSTOS DE PRESTACION DE SERVICIOS</b>	<b>11</b>		
6101	Prestacion de Servicios de Salud: servicio medico		257.804.736,00	196.870.709,00
	<b>TOTAL COSTOS DE PRESTACION DE SERVICIOS</b>		<b>257.804.736,00</b>	<b>196.870.709,00</b>
	<b>GASTOS DE OPERACIÓN</b>	<b>12</b>		
5101	Sueldos y salarios		130.829.750,00	163.976.700,00
5103	Contribuciones afectivas		20.977.425,00	26.812.200,00
5105	Prestaciones sociales		28.152.126,00	35.701.585,00
5107	Honorarios		32.500.000,00	13.300.000,00
5108	Gastos por impuestos		2.158.965,00	4.098.416,00
5110	Arrendamientos		36.000.000,00	48.000.000,00
5111	Contribuciones y afiliaciones		-	-
5112	Seguro		497.316,00	2.166.748,00
5113	Servicios		53.254.516,00	21.505.533,00
5114	Gastos legales		3.493.732,00	1.114.828,00
5115	Gastos de reparacion y mantenimiento		6.815.661,00	6.727.304,00
5117	Gastos de Transporte		5.251.638,00	15.875.478,00
5118	Depreciacion		8.724.132,00	8.427.348,00
5121	Deterioro		36.259.733,00	23.959.293,00
5136	Otros gastos		29.296.195,00	25.595.843,00
	<b>TOTAL GASTOS DE OPERACIÓN</b>		<b>394.211.189,00</b>	<b>397.261.276,00</b>
	<b>OTROS EGRESOS</b>		<b>6.581.819,00</b>	<b>8.831.174,00</b>
5301	Financieros		6.581.819,00	8.831.174,00
	<b>IMPUESTOS A LAS GANANCIAS</b>		-	-
5501	Impuesto de Renta		-	-
	<b>TOTAL GASTOS</b>		<b>400.793.008,00</b>	<b>406.092.450,00</b>
	<b>TOTAL COSTOS Y GASTOS</b>		<b>658.597.744</b>	<b>602.963.159</b>
	<b>EXCEDENTES/PERDIDA DEL EJERCICIO ANTES DE IMPUESTOS Y RESERVAS</b>		<b>71.265.870</b>	<b>49.589.535</b>
	<b>RESERVA LEGAL 10%</b>		<b>7.126.587</b>	<b>4.958.954</b>
	<b>IMPUESTO DE RENTA</b>		<b>27.531.558</b>	<b>41.707.000</b>
	<b>UTILIDAD DESPUES DE IMPUESTO DE RENTA Y RESERVA LEGAL</b>		<b>36.607.725</b>	<b>2.923.582</b>



GUIDO JOSE BUEVAS SALAS  
Representante Legal



KAREN LORENA ACOSTA PEREZ  
Contador TP 116939-T

**CLINICA DE ESPECIALIDADES MEDICAS Y ODONTOLOGICAS MEDIDENT DEL CARIBE SAS**

**NIT: 900.079.913- 4**


**Expresado en Pesos Colombianos**

**ESTADO DE CAMBIOS EN EL PATRIMONIO**

**ENERO 01 A DICIEMBRE 31 DE 2025 COMPARATIVO AÑO 2024**

**Barranquilla - Atlantico , 10 Febrero de 2026.**

CODIGO	NOMBRE CUENTA	31- DIC - 2024 TOTAL	MOVIMIENTO DEBITO	MOVIMIENTO CREDITO	31 - DIC - 2024 TOTAL
	<b>PATRIMONIO DE LAS ENTIDADES</b>				
3101	CAPITAL SUSCRITO	40.000.000,00	-	-	40.000.000,00
	<b>RESERVAS</b>				
3301	RESERVA LEGAL	25.503.880,00		4.958.954,00	30.462.834,00
3302	RESERVAS ESTATUTARIAS	26.396.493,00	-	26.396.493,00	26.396.493,00
	<b>RESULTADO DEL EJERCICIO</b>				
3201	RESULTADO DEL EJERCICIO	7.882.535,00	7.882.535,00	43.734.313,00	43.734.313,00
	<b>RESULTADO DE EJERCICIOS ANTERIORES</b>				
3502	RESULTADOS ACUMULADOS	131.951.231,00	-	2.923.580,00	134.874.811,00
	<b>TOTAL</b>	<b>231.734.139,00</b>	<b>7.882.535,00</b>	<b>78.013.340,00</b>	<b>275.468.451,00</b>




**GUIDO JOSE BUELVAS SALAS**  
 Representante Legal



**KAREN LORENA ACOSTA PEREZ**  
 Contador TP 116939-T

**CLINICA DE ESPECIALIDADES MEDICAS Y ODONTOLOGICAS MEDIDENT DEL CARIBE SAS**  
**NIT. 900.079.913-4**  
**ESTADO DE FLUJO DE EFECTIVO**  
**ENERO 01 A DICIEMBRE 31 DE 2025 COMPARATIVO AÑO 2024**

	<b>31 - DIC - 25 TOTAL</b>	<b>31 - DIC - 24 TOTAL</b>
<b>Flujo de Efectivo en Actividades de Operación</b>		
Utilidad del Ejercicio	(43.734.313,00)	(7.882.535,00)
<b>Ajustes a los Resultados que no requirieron de Efectivo</b>		
Gastos por Depreciaciones	(8.724.132,00)	(8.427.348,00)
Gastos por Deterioro cartera	(36.259.733,00)	(23.959.293,00)
<b>Utilidad (Perdida) Operacional antes cambios Capital de Trabajo</b>	<b>(88.718.178,00)</b>	<b>(40.269.176,00)</b>
Aumento/Disminucion Deudores del Sistema	90.528.504,00	75.714.219,00
Aumento Inversiones	-	10.541.000,00
Aumento Equipo Medico Cientifico	-	1.483.930,00
Aumento/Disminución Disminucion Cuentas por pagar	(7.036.743,00)	(54.068.956,00)
Aumento Impuestos y tasas	(14.032.558,00)	(13.499.000,00)
Aumento/Disminución en las Obligaciones laborales	4.129.762,00	(26.495.680,00)
<b>Efectivo Generado por las operaciones</b>	<b>(15.129.213,00)</b>	<b>(46.593.663,00)</b>
<b>Flujo de Efectivo en Actividades de Inversion</b>		
Reservas estatutarias	-	(18.034.256,00)
Excedentes acumulados	-	81.637.256,00
<b>Entrada neta de Efectivo por las Actividades de Inversion</b>	<b>-</b>	<b>63.603.000,00</b>
<b>Flujo de Efectivo en Actividades de Financiacion</b>		
Disminucion en Obligaciones Financieras	1.092.124,00	5.213.385,00
Aumento/Disminución en obligaciones Financieras	-	-
Depositos recibidos	(621.000,00)	839.200,00
<b>Entrada neta de Efectivo por las Actividades de Financiacion</b>	<b>471.124,00</b>	<b>6.052.585,00</b>
<b>DISMINUCION NETO EN EL EFECTIVO Y/O EQUIVALENTE</b>	<b>(14.658.089,00)</b>	<b>23.061.922,00</b>
<b>EFECTIVO Y/O EQUIVALENTE A DICIEMBRE 31 AÑO ANTERIOR</b>	<b>1.097.690,00</b>	<b>24.159.612,00</b>
<b>EFECTIVO Y/O EQUIVALENTE A DICIEMBRE 31 DE 2025 y 2024</b>	<b>15.755.779,00</b>	<b>1.097.690,00</b>



**GUIDO JOSE BUELVAS SALAS**  
Representante Legal



**KAREN LORENA ACOSTA PEREZ**  
Contador TP-116939-T

## Notas a los estados financieros

(Expresado en pesos colombianos)

### Nota 1. – Entidad y objeto social

La Empresa **CLINICA DE ESPECIALIDADES MÉDICAS Y ODONTOLÓGICAS MEDIDENT DEL CARIBE SAS** es una Persona jurídica, identificada con el NIT.900.079.913 -4 y domicilio principal en la ciudad de Barranquilla- Atlántico.

### Nota 2. Principales políticas y prácticas

Activos: Sólo se reconocerán activos los recursos controlados, producto de hechos pasados, que contribuyan a generar beneficios económicos futuros.

**Política Contable 1:** HECHOS PASADOS: No se diferirá ningún gasto cuando haya CONSUMIDO un bien o un servicio, es decir, cuando el beneficiario del pago haya reconocido ya un ingreso. En ese sentido los gastos no se reconocerán, “activos diferidos”.

El único activo diferido será el impuesto de renta diferido originado en diferencias temporarias deducibles.

**Política Contable 2:** No se reconocen intangibles formados por la misma IPS (plusvalías internas), tales como Good Will, Know How, marcas, patentes, etc., aunque estén registrados y valorados (NIC 38, párrafos 48 y 63), ni se reconocerán como activos aquellas erogaciones de periodos anteriores (NIC 38, p 71), NIIF PYMES 18.4, –Que Fueron ingresos para terceros en periodos anteriores.

**Política Contable 3:** Se reconocerán activos cuando los bienes tangibles o intangibles sean controlados y tengan identificabilidad comercial o de Uso, es decir, cuando un bien puede venderse, transferirse, arrendarse, usarse o darse en explotación (Marco Conceptual y NIC 38, p 12a y p 69A), NIIF PYMES 18.1a y 18.4c.

**Política Contable 4:** Se reconocerá activos cuando en un contrato (verbal o escrito) se entregue un ANTICIPO y **CLINICA DE ESPECIALIDADES MEDICAS Y ODONTOLÓGICAS MEDIDENT DEL CARIBE SAS**, no haya recibido el bien o el servicio (NIC 38, p 12b) y NIIF PYMES 18.1(b). En ese caso, el beneficiario del pago tiene un PASIVO y tiene una cuenta por cobrar – gastos pagados por anticipado- (NIC 1, p 78b), NIIF PYMES 4.2.

**Política Contable 5:** Cuando se demuestre que un bien se convertirá en EFECTIVO vía uso o vía VENTA se reconocerá como activo. Los bienes no usados se clasificarán como Propiedades de Inversión –Muebles e inmuebles (NIC 8, p 10 y 10.4 de la NIIF PYMES).

**Política Contable 6:** Se reconocerán los ingresos únicamente cuando se haya prestado el servicio y se hayan transferido todos los riesgos al asociado. La facturación anticipada (antes de prestar el servicio) no se considerará un ingreso en la contabilidad de **CLINICA DE ESPECIALIDADES MEDICAS Y ODONTOLOGICAS MEDIDENT DEL CARIBE SAS**. Todo concepto de ingresos (intereses por préstamos, cuotas etc.). Se deberá facturar de inmediato con el objeto de evitar que el ingreso se reconozca en un periodo diferente al de la entrega y transferencia de los riesgos asociados a la transacción de que se trate. PASIVOS Sólo se reconocerán como pasivos las obligaciones, producto de hechos pasados, respecto a las cuales se pueda probar que existirá una salida de beneficios económicos futuros.

**Política Contable 7:** HECHOS PASADOS: Sólo se reconoce un pasivo CUANDO la entidad haya RECIBIDO un bien o un servicio - HECHO CUMPLIDO- (NIC 37, p 18 y Marco Conceptual párrafo 4.46). NO se reconocerán provisiones por hechos futuros ni por contratos firmados y sin ejecutar.

**Política Contable 8:** Sólo se reconoce un pasivo CUANDO EXISTE UN TERCERO real al que se le adeuda en el momento actual (NIC 37, p 20).

**Política Contable 9:** Sólo se reconocerán pasivos cuando cumplan las demás condiciones y cuando es probable (se puede probar) en más del 50% que en efecto se realizará un desembolso (NO se pueden reconocer contingencias). No se reconocerán contingencias por demandas, salvo que exista certificación del estado del proceso en la que se indique que la probabilidad de perder es superior al 50% o cuando exista un fallo en contra en primera instancia.

**Política Contable 10:** Los costos y gastos por pagar causados al final del periodo, tales como las prestaciones sociales, se reconocerán como Obligaciones Acumuladas y no como provisiones.

## **POLÍTICAS CONTABLES PERMANENTES Y DE REVELACIONES**

### **1. EFECTIVO Y EQUIVALENTES AL EFECTIVO**

#### **1. Reconocimiento:**

Se reconocerá como efectivo en caja el valor contenido en monedas y billetes mantenidos en la entidad dado por los importes de los cheques girados por gerencia para gastos directos en moneda nacional, pagos directos a proveedores y para la administración de pagos por cajas menores.

Se reconocerá como saldo en bancos el efectivo mantenido en instituciones financieras debidamente autorizadas.

Se reconocerá como equivalentes al efectivo las inversiones a corto plazo de gran liquidez, que son fácilmente convertibles en importes determinados de efectivo, estando sujetos a un riesgo poco significativo de cambios en su valor, por ejemplo los valores depositados en entidades fiduciarias o intermediarios de valores que administran recursos destinados al pago de proveedores, así como las carteras colectivas abiertas, CDT o CDAT abiertos en entidades financieras reconocidas y vigiladas.

### **3. POLÍTICA DE CARTERA**

Reconocimiento: Medident del Caribe SAS, reconocerá cuentas por cobrar cuando se hayan prestado servicios derivados de su actividad económica principal.

Medición inicial: La medición de los ingresos de actividades ordinarias y de las cuentas por cobrar será por el valor a recibir o valor facturado.

Medición Posterior: Cuando se constituya efectivamente una transacción financiera, es decir, cuando se reciba el pago en tesorería y este de lugar a cobro de intereses u otros reconocimientos por mora, procesos coactivos y pre jurídicos, estos valores deben ser actualizados y harán parte complementaria del valor a recibir, al igual que los préstamos que por fuerza mayor se deba realizar a empleados y se financien por nomina se descontará el valor de la cuenta por cobrar utilizando las tasas de interés establecidas por el gobierno nacional sin que exceda esta la tasa de usura reglamentada para la fecha efectiva del reconocimiento del derecho a cobro o descuento.

Se reconocerá un deterioro de cuentas por cobrar, individualmente consideradas o en grupo si, y sólo si, existe evidencia objetiva del deterioro, como consecuencia de la existencia de riesgos debidamente documentados tales como el vencimiento del periodo normal de recuperación de los servicios facturados.

**LAS REVELACIONES:** Se harán Anualmente con el corte de diciembre 31 de cada año.

Las siguientes Revelaciones corresponden al periodo enero 01 – diciembre 31 de 2025, comparativo año 2024.

#### **Nota 1. – Efectivo y equivalente al efectivo.**

Los saldos revelados corresponden a los saldos en las Cuenta Corriente del Banco de Colombia No. 50626660630, otras Inversiones realizadas en CDT y en semovientes.

<b>Equivalentes al efectivo</b>	<b>2025</b>	<b>2024</b>	<b>variacion</b>
Bancos	15.755.779	1.097.691	14.658.088
Inversiones	80.270.256	80.270.256	-
<b>Totales</b>	<b>96.026.035</b>	<b>81.367.947</b>	<b>14.658.088</b>

## **Nota 2. – Deudores**

Los saldos corresponden a cuentas por cobrar a las Ips con las cuales se tiene contratado la prestación del servicio médico: en la especialidad de Cirugía y Urología pediátrica, así como también incluye otras cuentas por cobrar.

<b>Deudores Comerciales y Otras Cuentas por cobrar</b>	<b>2025</b>	<b>2024</b>	<b>variacion</b>
Valor Nominal- Clientes	317.606.652	298.916.648	18.690.004
Activos No Financieros - Anticipos	34.186.905	750.000	33.436.905
Cuentas por cobrar a trabajadores	-	20.397.619	(20.397.619)
Deterioro acumulado de cuentas por cobrar	(79.601.458)	(43.341.724)	(36.259.734)
Deudores varios	186.158.540	127.359.325	58.799.215
<b>Totales</b>	<b>458.350.639</b>	<b>404.081.868</b>	<b>54.268.771</b>

## **Nota 3. - Propiedad Planta y Equipo**

El saldo revelado se encuentra representados en activos fijos tales como: Muebles y Enseres, equipos de computación y comunicación y Equipo de transporte.

<b>Propiedad Planta y equipo al modelo de la revaluacion</b>	<b>2025</b>	<b>2024</b>	<b>variacion</b>
Propiedad Planta y equipo al modelo de la revaluacion	84.710.146	85.006.930	(296.784)
Depreciacion Propiedad Planta y equipo modelo de la revaluacion	(37.881.782)	(29.454.434)	(8.427.348)
<b>Totales</b>	<b>46.828.364</b>	<b>55.552.496</b>	<b>- 8.724.132</b>

## **Nota 4. - Otros Activos**

Corresponde al saldo por Impuesto diferido determinado en la conciliación fiscal por valor \$5.218.495 para el año 2022 respectivamente.

## **Nota 5. - Pasivos Financieros**

El saldo revelado corresponde a otras cuentas por pagar que se adeudan por concepto de: Obligaciones financieras y servicios profesionales así:

<b>Pasivos financieros</b>	<b>2025</b>	<b>2024</b>	<b>variacion</b>
Obligaciones financieras al costo	2.645.740	3.737.864	- 1.092.124
Costos y gastos por pagar al costo	240.073.700	237.416.028	2.657.672
<b>Totales</b>	<b>242.719.440</b>	<b>241.153.892</b>	<b>1.565.548</b>

#### **Nota 6. - Impuestos, gravámenes y tasas.**

El saldo revelado Corresponde al siguiente concepto, tal como consta en el Estado de Cambio en la Situación Financiera:

<b>Impuesto Gravámenes y tasas</b>	<b>2025</b>	<b>2024</b>	<b>variacion</b>
Retencion en la fuente	5.784.136	900.000	4.884.136
De renta y complementario	27.531.558	13.499.000	14.032.558
<b>Totales</b>	<b>33.315.694</b>	<b>14.399.000</b>	<b>18.916.694</b>

#### **Nota 7. – Beneficio a los empleados.**

El saldo al corte corresponde a las obligaciones pendientes por cancelar a los empleados Por concepto de: Cesantías, Intereses de Cesantías, prima de servicios; las cuales serán canceladas en las fechas establecidas por la ley, por valor de:

<b>Beneficios a los empleados</b>	<b>2025</b>	<b>2024</b>	<b>variacion</b>
Beneficios a los empleados a corto plazo	52.748.918,00	57.383.775,00	- 4.634.857

#### **Nota 8. – Otros pasivos.**

Los saldos revelados en esta cuenta corresponden a los siguientes conceptos:

- Deposito recibido por concepto de venta de unidad odontológica.

<b>Otros Pasivos, Anticipos y Avances recibidos</b>	<b>2025</b>	<b>2024</b>	<b>variacion</b>
Depositos recibidos	2.171.000,00	1.550.000,00	621.000

#### **Nota 9. – Patrimonio**

Los saldos corresponden a:

<b>Patrimonio de las entidades</b>	<b>2025</b>	<b>2024</b>	<b>variacion</b>
Capital suscrito y pagado	40.000.000	40.000.000	-
Reservas	56.859.327	51.900.373	4.958.954
Resultado del ejercicio	178.609.124	139.833.766	38.775.358
<b>Totales</b>	<b>275.468.451</b>	<b>231.734.139</b>	<b>43.734.312</b>

#### **Nota 10. – Ingresos**

Los Ingresos operacionales están representados en la facturación de la prestación de Servicios médicos sin internación a las diferentes Ips, con las cuales se tiene contrato, así:

<b>INGRESOS DE ACTIVIDADES ORDINARIAS</b>	<b>2025</b>	<b>2024</b>	<b>variacion</b>
Ingresos de las Instituciones Prestadoras de Salud IPS	723.978.953,00	645.651.423,00	78.327.530
<b>Otros Ingresos</b>			
Financieros	4.251.539,00	6.895.000,00	- 2.643.461
Diversos	1.633.122,00	6.271,00	1.626.851
<b>Totales</b>	<b>729.863.614,00</b>	<b>652.552.694,00</b>	<b>77.310.920</b>

- Cirugías programadas, en los diferentes niveles de atención. - Cirugía de Urgencias. - Interconsultas para pacientes hospitalizados en otras áreas. - Visita médica diaria a los pacientes hospitalizados en el área quirúrgica y de urgencias - Cirugía Laparoscopia básica y avanzada - Procedimientos diagnósticos y terapéuticos menores

- AMBULATORIOS - Atención y Programación en consulta externa de: • Cirugía de Tórax • Urología Pediátrica • Cirugía General Pediátrica • Cirugía Oncológica.

#### **Nota 11. – Costos**

Ascienden a la suma de:

<b>COSTOS DE PRESTACION DE SERVICIOS</b>	<b>2025</b>	<b>2024</b>	<b>variacion</b>
Prestacion de Servicios de Salud	257.804.736,00	196.870.709,00	60.934.027

Representados así:

- Servicio Médico: Honorarios médicos especialistas, instrumentadoras, arriendo de cistoscopio, insumos.

## Nota 12. – Gastos

El total de Gastos al corte en mención: 2025 -2024, se encuentran representados de la siguiente forma:

<b>GASTOS DE OPERACIÓN</b>	<b>2025</b>	<b>2024</b>	<b>variacion</b>
Sueldos y salarios	130.829.750,00	163.976.700,00	- 33.146.950
Contribuciones afectivas	20.977.425,00	26.812.200,00	- 5.834.775
Prestaciones sociales	28.152.126,00	35.701.585,00	- 7.549.459
Honorarios	32.500.000,00	13.300.000,00	19.200.000
Gastos por impuestos	2.158.965,00	4.098.416,00	- 1.939.451
Arrendamientos	36.000.000,00	48.000.000,00	- 12.000.000
Contribuciones y afiliaciones	-	-	-
Seguro	497.316,00	2.166.748,00	- 1.669.432
Servicios	53.254.516,00	21.505.533,00	31.748.983
Gastos legales	3.493.732,00	1.114.828,00	2.378.904
Gastos de reparacion y mantenimiento	6.815.661,00	6.727.304,00	88.357
Gastos de Transporte	5.251.638,00	15.875.478,00	- 10.623.840
Depreciacion	8.724.132,00	8.427.348,00	296.784
Deterioro	36.259.733,00	23.959.293,00	12.300.440
Otros gastos	29.296.195,00	25.595.843,00	3.700.352
<b>TOTAL GASTOS DE OPERACIÓN</b>	<b>394.211.189,00</b>	<b>397.261.276,00</b>	<b>- 3.050.087</b>
<b>OTROS EGRESOS</b>	<b>6.581.819,00</b>	<b>8.831.174,00</b>	<b>- 2.249.355</b>
Financieros	6.581.819,00	8.831.174,00	- 2.249.355
<b>IMPUESTOS A LAS GANANCIAS</b>	<b>27.531.558,00</b>	<b>41.707.000,00</b>	<b>- 14.175.442</b>
Impuesto de Renta	27.531.558,00	41.707.000,00	- 14.175.442
<b>TOTAL GASTOS</b>	<b>428.324.566,00</b>	<b>406.092.450,00</b>	<b>22.232.116</b>

## Nota 10. – Otras Revelaciones

A la fecha la Medident del Caribe SAS no cuenta con demandas o contingencias evidentes que merezcan ser reconocidas, provisionadas o reveladas en los presentes estados financieros.

## Nota 11. – Eventos Subsecuentes

Después de la fecha de cierre de los presentes estados financieros y a la fecha de entrega de los presentes estados financieros no existe evidencia de hechos que afecten sustancialmente los valores acá expresados y los hechos aquí relacionados.